


INSTITUCION	PERSONAL											
	PERSONAL CIENTIFICO Y TECNOLOGICO					SUBTOTAL POR SUBSECTOR	Administrativo	SPS,MM	SUBTOTAL ADMVO. SPS, MM	SUBTOTAL POR SUBSECTOR	TOTAL PERSONAL POR INSTITUCION	TOTAL POR SUBSECTOR
	Técnicos, asistentes de investigador y tecnólogos	Subtotal por subsector	Investigadores	Subtotal por Subsector	SUBTOTAL C Y T							
CIAD	110		111		221		72	18	90		311	
CIBNOR	170		121		291		82	29	111		402	
CICESE	209		142		351		187	20	207		558	
CICY	100		53		153		57	9	66		219	
CIMAT	21		57		78		26	12	38		116	
CIMAV	44		34		78*		27	13	40		118	
CIO	64		42		106		43	4	47		153	
INAOE	36		87		123		88	23	111		234	
INECOL	68	822	110	757	178	1579	97	18	115	825	293	2404
CIDE	48		55		103		148	32	180		283	
CIESAS	5		135		140		87	32	119		259	
CIGGET	0		9		9		14	8	22		31	
COLEF	41		110		151		109	28	137		288	
COLMEX	43		180		223		255	43	298		521	
COLMICH	10		40		50		41	10	51		101	
COLSAN	17		17		34		11	10	21		55	
ECOSUR	131		108		239		103	18	121		360	
FLACSO	0		44		44		31	12	43		87	
MORA	14	309	42	740	56	1049	80	18	98	1090	154	2139
CIATEC	75		12		87		19	6	25		112	
CIATEJ ¹	83		31		114		14	7	21		135	
CIATEQ	73		108		181		35	6	41		222	
CIDESI	25		93		118		49	21	70		188	
CIDETEQ	27		26		53		10	4	14		67	
CIQA	88		44		132		39	7	46		178	
COMIMSA	995		44		1039		832	50	882		1921	
FIDERH	0		0		0		13	4	17		17	
INFOTEC	0	1366	0	358	0	1724	41	35	76	1192	76	2916
TOTAL	2497		1855		4352	4352	2610	497	3107	3107	7459	7459

FUENTE: Sistema SEP-CONACYT, Informe al Órgano de Gobierno, 1999.
SPS Y MM, DESSC, CONACYT.

* No se incluye al Director General.

** Incluye servicios generales.

¹ Incluye la categoría de ingenieros.

SEP • CONACYT


Consejo Nacional de Ciencia y Tecnología

Centros Públicos de Investigación
Sistema SEP - CONACYTAnuario 1999
Nivel Académico Investigadores

INSTITUCION	Nivel Académico Investigadores			TOTAL POR INSTITUCION	TOTAL POR SUBSECTOR
	Licenciatura	Maestría	Doctorado		
CIAD	0	48	63	111	
CIBNOR	19	44	58	121	
CICESE	1	33	108	142	
CICY	0	11	42	53	
CIMAT	1	6	50	57	
CIMAV	0	2	32	34	
CIO	0	3	39	42	
INAOE	0	3	84	87	
INECOL	21	32	57	110	
CIDE	3	13	39	55	
CIESAS	11	38	86	135	757
CIGGET	2	4	3	9	
COLEF	0	70	40	110	
COLMEX	0	61	119	180	
COLMICH	0	18	22	40	
COLSAN	3	13	1	17	
ECOSUR	3	59	46	108	
FLACSO	0	18	26	44	
MORA	2	16	24	42	
CIATEC	5	3	4	12	
CIATEJ	10	6	15	31	
CIATEQ	70	31	7	108	
CIDESI	81	11	1	93	
CIDETEQ	3	14	9	26	
CIQA	1	16	27	44	
COMIMSA	20	14	10	44	
FIDERH	0	0	0	0	
INFOTEC	0	0	0	0	
TOTAL	256	587	1012	1855	358
					1855

FUENTE: Sistema SEP-CONACYT, Informe al Órgano de Gobierno, 1999.

SEP • CONACYT



Consejo Nacional de Ciencia y Tecnología

**Centros Públicos de Investigación
Sistema SEP-CONACYT
ANUARIO 1999**

Personal que pertenece al SNI

INSTITUCION	SISTEMA NACIONAL DE INVESTIGADORES					TOTAL	TOTAL POR SUBSECTOR	
	Candidatos	Nivel I	Nivel II	Nivel III	Eméritos			
CIAD	6	27	4	1	0	38	390	
CIBNOR	13	39	4	2	0	58		
CICESE	5	72	14	3	0	94		
CICY	6	20	3	2	0	31		
CIMAT	5	26	2	6	0	39		
CIMAV	9	8	3	2	0	22		
CIO	7	17	5	1	1	31		
INAOE	8	39	14	9	0	70		
INECOL	0	0	0	7	0	7		
CIDE	10	24	4	1	0	39		
CIESAS	4	54	16	5	0	79	384	
CIGGET	0	0	0	0	0	0		
COLEF	12	16	5	1	0	34		
COLMEX	2	54	37	34	4	131		
COLMICH	4	18	4	4	0	30		
COLSAN	0	0	0	0	0	0		
ECOSUR	9	26	4	0	0	39		
FLACSO	3	7	1	0	0	11		
MORA	6	14	1	0	0	21		
CIATEC	0	0	0	0	0	0		
CIATEJ	8	2	0	1	0	11	45	
CIATEQ	0	3	0	0	0	3		
CIDESI	3	0	0	0	0	3		
CIDETEQ	1	3	0	1	0	5		
CIQA	4	17	2	0	0	23		
COMIMSA	0	0	0	0	0	0		
FIDERH	0	0	0	0	0	0		
INFOTEC	0	0	0	0	0	0		
TOTAL	125	486	123	80	5	819		0

FUENTE: Sistema SEP-CONACYT, Informe al Órgano de Gobierno, 1999.


Centros Públicos de Investigación Sistema SEP-CONACYT
Productividad Científico - Humanística y Tecnológica 1999

INSTITUCION	Artículos Publicados						Capítulos en Libros Publicados						Publicaciones								
	Con Arbitraje			Sin Arbitraje			Con Arbitraje			Sin Arbitraje			Memorias "In Extenso"	Libros Publicados	Resúmenes en Memorias de Congreso	Artículos de Divulgación	Informes Técnicos y Comunicados	Antologías	Patentes	Reseñas	
	Nacio- nales	Interna- cionales	Subtotal	Nacio- nales	Interna- cionales	Subtotal	Total	Nacio- nales	Interna- cionales	Total	Nacio- nales	Interna- cionales									Total
CIAD	71	0	71	0	0	0	71	11	0	11				65	4	0	50	214			
CIBNOR	16	81	97	4	3	7	104	11	0	11				36	6			64			
CICESE	134	0	134	18	0	18	152	0	0	0				0				59			
CICY	30	0	30	0	0	0	30	18	0	18				31				28			
CIMAT	58	0	58	0	0	0	58	0	1	1				8	4		3	33			
CIMAV	0	24	24	0	0	0	24	0	0	0				18				0			
CIO	58	0	58	43	0	43	101	0	0	0				0	4			0		3**	
INAOE	0	205	205	0	0	0	205	0	0	0				105		132					
INECOL	85	0	85	0	0	0	85	23	0	23				0				76			
CIDE	21	11	32	2	0	2	34	0	0	0	28			4	8						
CIESAS	105	0	105	0	0	0	105	67	0	67				0	35						
CIGGET	0	0	0	0	0	0	0	0	0	0											
COLEF	34	0	34	19	0	19	53	0	0	0					1			5			
COLMEX	0	0	0	0	0	0	0	0	0	0					77						93
COLMICH	0	0	0	0	0	0	0	0	0	0					22		11				9
COLSAN	0	0	0	0	0	0	0	0	0	0											
ECOSUR	84	0	84	12	0	12	96	24	0	24	24		24	34	12		21	25			
FLACSO	39	0	39	2	0	2	41	34	0	34					15					4	
MORA	19	0	19	1	0	1	20	14	0	14	3		3		31			25			27
CIATEC	8	0	8	0	0	0	8	0	0	0											
CIATEJ	11	0	11	0	0	0	11	0	0	0										2**	
CIATEQ	0	0	0	0	0	0	0	0	0	0											
CIDESI	5	7	12	0	0	0	12	0	0	0											
CIDETEQ	5	0	5	3	0	3	8	0	0	0											
CIQA	2	17	19	0	0	0	19	0	0	0							24				
COMIMSA	0	0	0	0	0	0	0	0	0	0								1052			
FIDERH	0	0	0	0	0	0	0	0	0	0											
INFOTEC	0	0	0	0	0	0	0	0	0	0											
TOTAL	785	345	1130	104	3	107	1237	202	1	203	55	0	335	301	219	132	109	1581	4	5	129

FUENTE: Sistema SEP-CONACYT, Informe al Órgano de

* No se especifica si son con arbitraje o sin arbitraje.

** En trámite.

SEP • CONACYT*Consejo Nacional de Ciencia y Tecnología*


**Centros Públicos de Investigación
Sistema SEP - CONACYT**

**ANUARIO 1999
Proyectos de Investigación y
Desarrollo Tecnológico**

INSTITUCION	Proyectos	TOTAL POR SUBSECTOR
CIAD	195	
CIBNOR	244	
CICESE	218	
CICY	47	
CIMAT	60	
CIMAV	34	
CIO	34	
INAOE	117	
INECOL	84	1033
CIDE *	215	
CIESAS	208	
CIGGET	5	
COLEF	120	
COLMEX	580	
COLMICH	74	
COLSAN	33	
ECOSUR	119	
FLACSO	29	
MORA	12	1395
CIATEC	12	
CIATEJ	12	
CIATEQ	371	
CIDESI	43	
CIDETEQ	13	
CIQA	18	
COMIMSA	12	481
FIDERH	0	
INFOTEC	14	14
TOTAL	2923	2923

FUENTE: Sistema SEP-CONACYT, Informe al Órgano de Gobierno, 1999.

* La Institución los denomina productos de investigación.



INSTITUCION	ALUMNOS ATENDIDOS					TOTAL POR INSTITUCION	TOTAL POR SUBSECTOR
	Licenciatura	Diplomado	Especialidad	Maestría	Doctorado		
CIAD	116			99	17	232	2089
CIBNOR	104			88	88	280	
CICESE				239	103	342	
CICY	67			28	34	129	
CIMAT	101			48	25	174	
CIMAV	83			39	40	162	
CIO	14			81	81	302*	
INAOE				232	153	468**	
INECOL						nd	
CIDE	180			192	0	372	
CIESAS	28	119		118	99	364	
CIGGET				0	0	0	
COLEF			12	63	23	98	
COLMEX						649	
COLMICH				82	79	161	
COLSAN	24			37	0	61	
ECOSUR	135			60	13	531***	
FLACSO	9	37		96		142	
MORA				43	0	43	
CIATEC				3	0	2404****	4055
CIATEJ				12	11	23	
CIATEQ				0	0	0	
CIDESI		23		50	29	102	
CIDETEQ	16			12	2	30	
CIQA	70			13	31	114	
COMIMSA		200	12	117	4	333	
FIDERH				0	0	953 ¹	
INFOTEC		96		0		96	
TOTAL						8565	

FUENTE: Sistema SEP-CONACYT, Informe al Órgano de Gobierno, 1999.

- * Incluye 126 alumnos externos atendidos que no se especifica grado.
- ** Incluye 83 alumnos externos que realizan su tesis en el centro.
- *** Incluye 323 alumnos atendidos externos que no se especifica el grado.
- **** Incluye 2401 técnicos capacitados.
- ¹ La atención se refiere a apoyos económicos becas- crédito.

INSTITUCION	Tesis de licenciatura presentadas para obtención de título			Tesis de maestría presentadas para obtención de grado			Tesis de doctorado presentadas para obtención de grado			Total			Total por subsector		
	Propios	Externos	Total	Propios	Externos	Total	Propios	Externos	Total	Propios	Externos	Total	Propios	Externos	Total
CIAD	0	30	30	15	0	15	0	0	0	15	0	15			
CIBNOR	0	26	26	0	17	17	2	4	6	2	47	49			
CICESE	0	0	0	54	0	54	12	0	12	66	0	66			
CICY	0	18	18	0	1	1	4	0	4	4	1	5			
CIMAT	0	0	0	10	0	10	5	0	5	15	0	15			
CIMAV	0	9	9	6	0	6	2	0	2	8	0	8			
CIO	0	0	0	3	0	3	10	0	10	13	0	13			
INAOE	0	0	0	31	0	31	24	0	24	55	0	55			
INECOL	0	16	16	3	0	3	4	0	4	7	0	7	185	48	233
CIDE	18	5	23	35	0	35	0	0	0	53	5	58			
CIESAS	0	0	0	51	0	51	26	0	26	77	0	77			
CIGGET	0	0	0	0	0	0	0	0	0	0	0	0			
COLEF	0	0	0	0	0	0	9	0	9	9	0	9			
COLMEX	14	0	14	27	0	27	25	0	25	66	57*	123			
COLMICH	0	0	0	12	0	12	80	1	81	92	1	93			
COLSAN	0	0	0	17	0	17	0	0	0	17	0	17			
ECOSUR	0	47	47	24	0	24	0	0	0	24	0	24			
FLACSO	0	0	0	17	37	54	0	0	0	17	37	54			
MORA	0	0	0	13	0	13	0	0	0	13	0	13	368	100	468
CIATEC	0	0	0	3	0	3	0	0	0	3	0	3			
CIATEJ	0	0	0	3	0	3	1	0	1	4	0	4			
CIATEQ	0	0	0	0	0	0	0	0	0	0	0	0			
CIDESI	0	0	0	0	0	0	0	0	0	0	0	0			
CIDETEQ	0	7	7	1	0	1	0	0	0	1	0	1			
CIQA	0	23	23	4	0	4	0	0	0	4	0	4			
COMIMSA	0	0	0	50	0	50	0	0	0	50	0	50			
FIDERH	0	0	0	0	0	0	0	0	0	0	0	0			
INFOTEC	0	0	0	0	0	0	0	0	0	0	0	0	62	0	62
TOTAL	32	181	213	379	55	434	204	5	209	615	148	763	615	148	763

FUENTE: Sistema SEP-CONACYT, Informe al Órgano de Gobierno, 1999.

* No se especifica el nivel de los alumnos graduados